

EXPOSITION BRUTE AUX ENJEUX NATURE

01


Quelles questions se poser ?

OÙ sont localisées les activités de mon portefeuille ?


QUELS SECTEURS de mon portefeuille sont les plus dépendants et impactants à la nature ?

Vers quels groupes d'indicateurs me tourner ?

Exposition aux entreprises possédant des actifs et/ou exerçant des activités dans ou à proximité des zones sensibles

 TNFD (FI.CO.1 : métrique additionnelle pour les acteurs financiers) / ancien PAI n°7 / en lien avec ESRS E4

Exposition aux secteurs considérés comme ayant des dépendances et des impacts significatifs liés à la nature

 TNFD (FI.CO.0 : métrique additionnelle pour les acteurs financiers)

Où collecter ces données et informations ?

1. Reporting entreprise (CSRD / TNFD)

Les reporting des entreprises en portefeuille peuvent constituer des sources d'informations sur la localisation des actifs

2. Outils & bases de données Localisation des actifs

- + MSCI
- + S&P
- + Asset Impact
- + Nature Impact Platform, Kayrros
- + World Database on Protected and Conserved Areas
- + IBAT

1. Reporting entreprise (CSRD / TNFD)

Les reporting des entreprises en portefeuille peuvent constituer des sources d'informations pertinentes, en particulier pour des entreprises multi-activités, dont certaines seraient très liées à la nature et d'autres moins

2. Outils & bases de données

- + ENCORE
- + SBTN Materiality Tool
- + Mesure d'empreinte biodiversité (Global Biodiversity Score, PBAF Standard)

EXPOSITION SIGNIFICATIVE AUX ENJEUX NATURE

02


Quelle question se poser ?


QUELS SONT, par thématiques, LES PRINCIPAUX ENJEUX significatifs de pression sur la nature auxquels les entreprises de mon portefeuille sont exposées ?

Vers quels groupes d'indicateurs me tourner ?

Part dans les portefeuilles des entreprises avec une exposition significative aux enjeux nature. Selon les caractéristiques des portefeuilles des acteurs, cela peut recouvrir des enjeux tels que la modification des écosystèmes, la pression sur les ressources en eau, les pollutions, etc.

PAR EXEMPLE:

 part des entreprises dont les activités entraînent une dégradation des terres, la désertification ou l'imperméabilisation des sols (ancien PAI n°10).

 part des entreprises émettant des pollutions significatives dans l'air, l'eau et le sol, etc. (TNFD).

Où collecter ces données et informations ?

1. Reporting entreprise (CSRD / TNFD)

Les indicateurs issus des cadres de reporting des entreprises peuvent être exploités par les acteurs financiers au niveau de leur portefeuille. Par exemple, dans le cas des pollutions de l'air, (1) collecter les quantités d'émissions de polluant dans l'air reportées par les entreprises en portefeuille, (2) croiser avec des seuils réglementaires (ou de « significativité ») de ces polluants, (3) agréger au niveau du portefeuille une part des entreprises dépassant ces seuils.

2. Outils & bases de données Évaluation des enjeux nature des entreprises :

- + Questionnaire CDP, WBA, NEC, Planet Tracker, Forest IQ

Outils thématiques :

- + WWF Water Risk Filter
- + WRI Aqueduct

Portails :

- + TNFD Catalogue Tool
- + Nature Tool Compass de UNEP-WCMC

3. Engagement avec les clients et entreprises en portefeuille

POLITIQUES ET ENGAGEMENTS EN FAVEUR DE LA NATURE

03

Quelle question se poser ?


QUELLES SONT LES MESURES MISES EN PLACE par les entreprises de mon portefeuille pour réduire leurs expositions aux enjeux liés à la nature ?


Vers quels groupes d'indicateurs me tourner ?

Part dans les portefeuilles des entreprises ayant pris des mesures pour réduire leur exposition aux enjeux nature.

PAR EXEMPLE:

 part d'investissement dans des entreprises ayant une politique de lutte contre la déforestation (ancien PAI n°15).

 part d'investissement dans des entreprises ayant une pratique ou politique foncière/agricole durable (ancien PAI n°11).

 part des investissements dans des entreprises dont les sites sont situés dans des zones exposées à un stress hydrique élevé et disposant d'une politique de gestion de l'eau (ancien PAI n°8).

Où collecter ces données et informations ?

1. Reporting entreprise (CSRD / TNFD)

Les indicateurs issus des cadres de reporting des entreprises peuvent être exploités par les acteurs financiers au niveau de leur portefeuille. Par exemple, dans le cas du recyclage des déchets : (1) collecter les proportions de déchets réutilisés/recyclés reportées par les entreprises en portefeuille, (2) croiser avec des seuils de significativité, (3) agréger au niveau du portefeuille une part des entreprises réutilisant/recyclant plus de X% de déchets.

2. Outils & bases de données

Suivi des engagements :

- + SBTN for nature, Act4Nature, norme ISO 17298:2025, Entreprises Engagées pour la Nature, Act Biodiversité, Diag Biodiversité.

Matières premières et commodités à risques:

- + SBTN High Impact Commodity List
- + Guides IFD sur la déforestation et la finance bleue